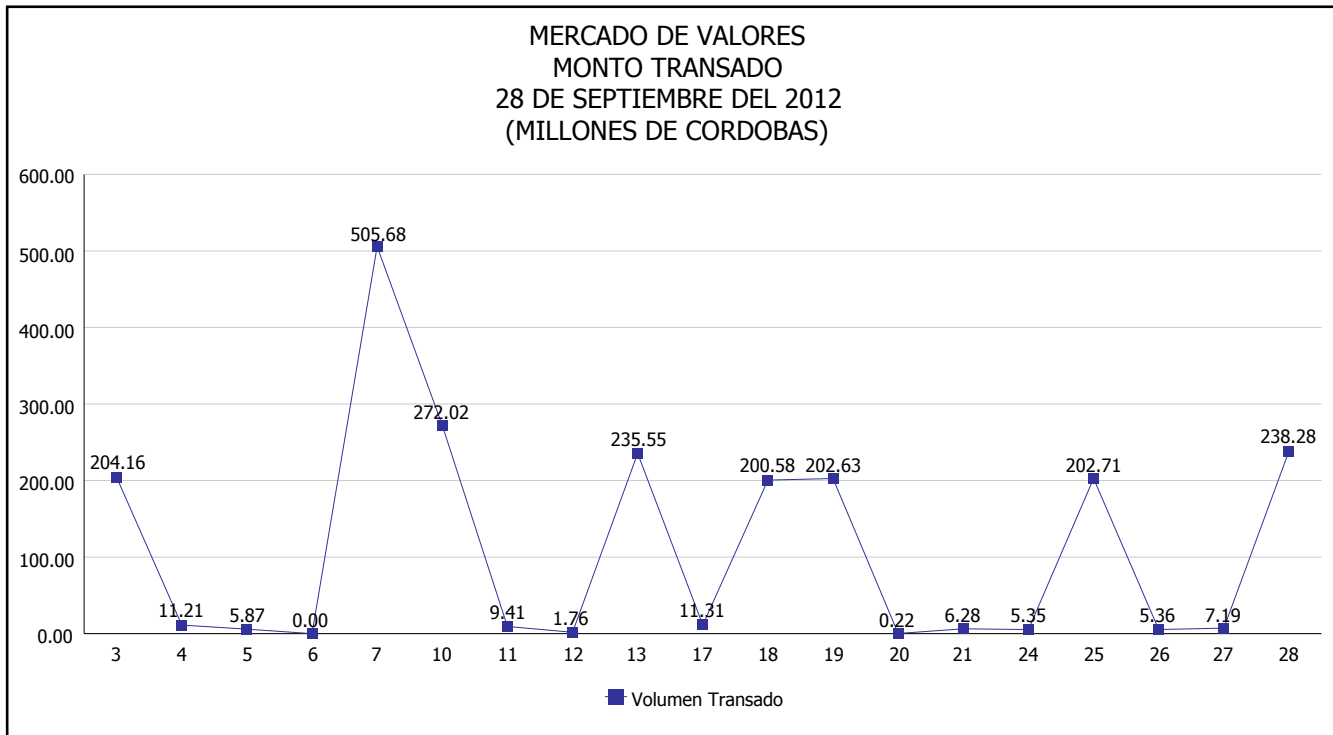


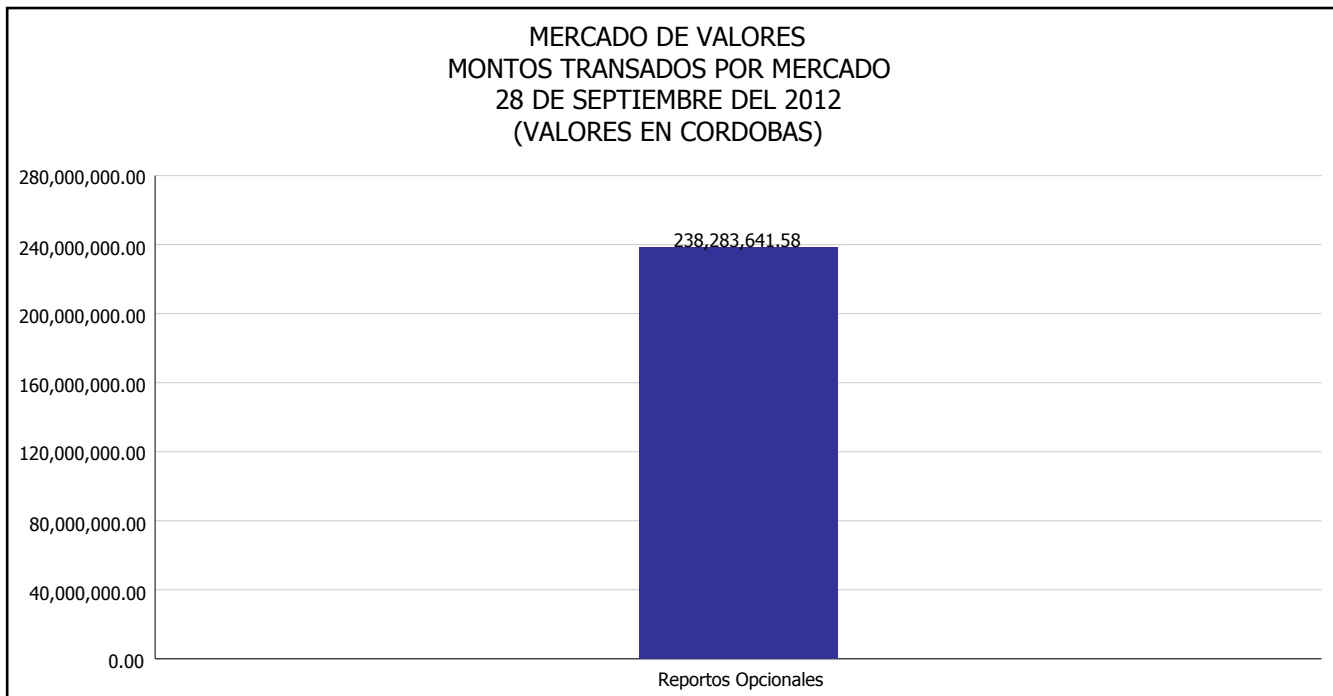


# INTENDENCIA DE VALORES INFORME DIARIO MERCADO DE VALORES DE NICARAGUA

Superintendencia de Bancos y de Otras  
Instituciones Financieras de Nicaragua



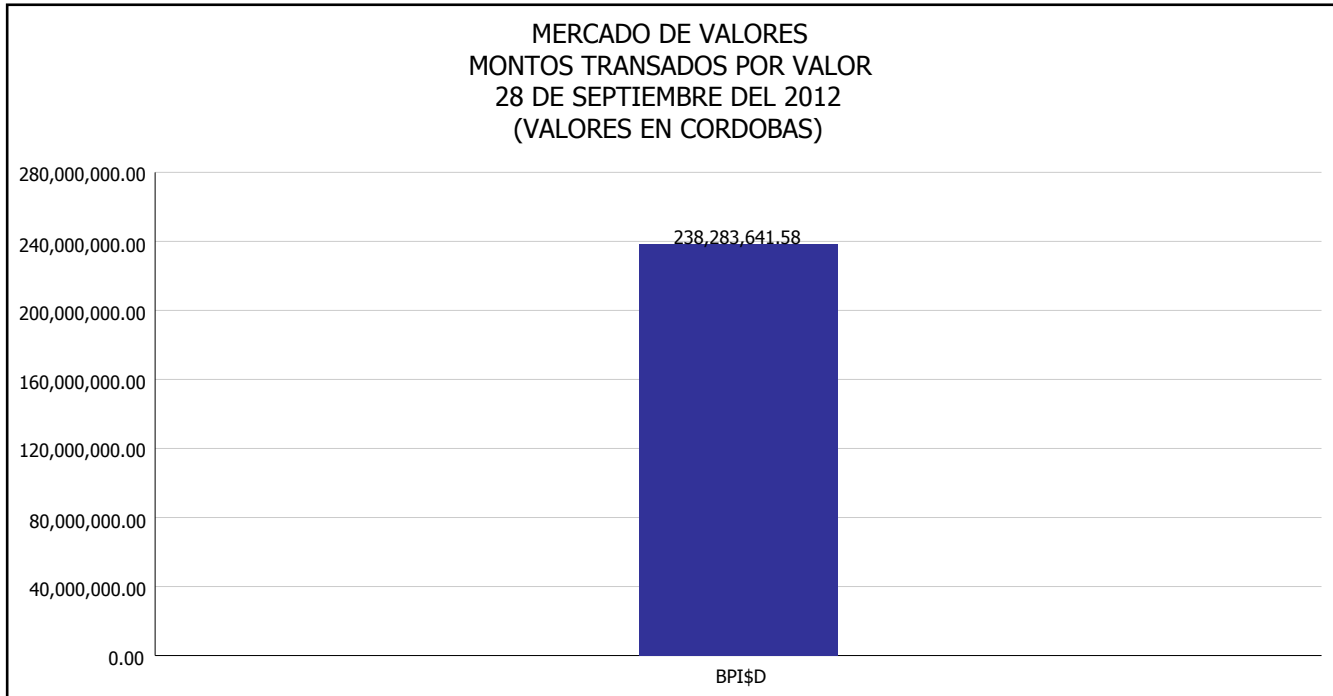
Del 3 al 28 de Septiembre del 2012, en el mercado de valores se han transado C\$ 2,125,557,572.65



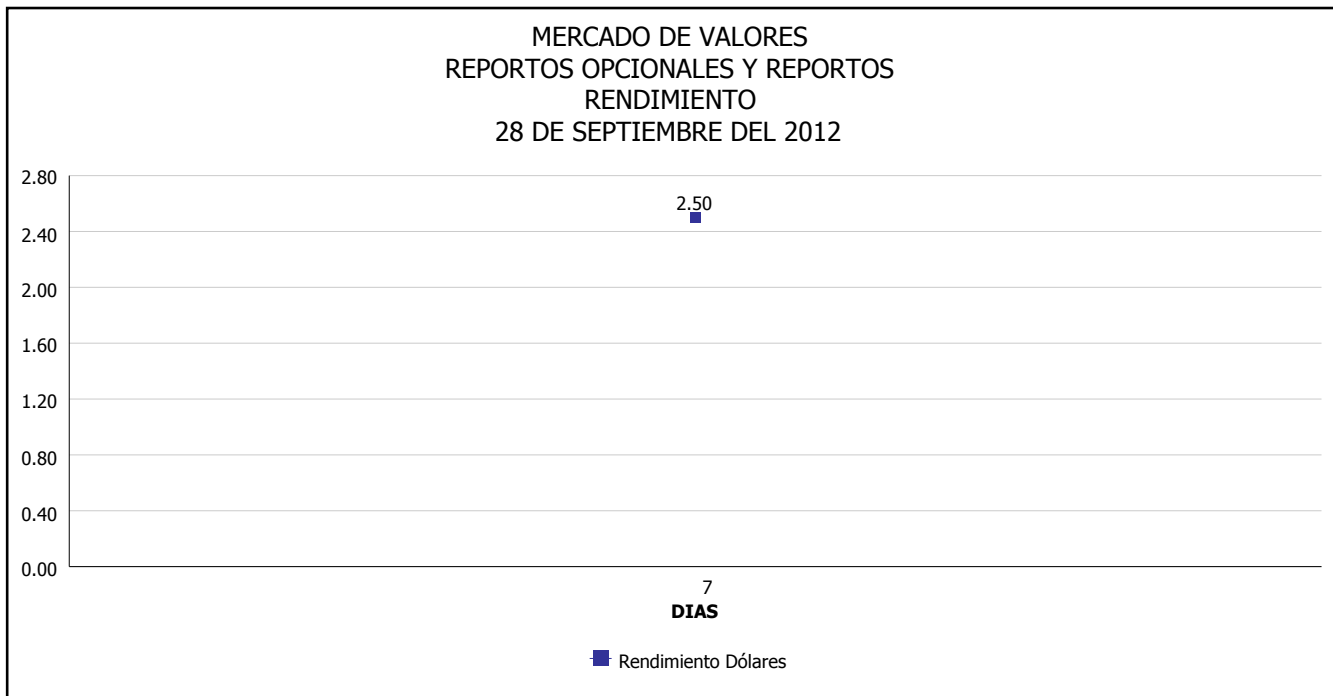


# INTENDENCIA DE VALORES INFORME DIARIO MERCADO DE VALORES DE NICARAGUA

Superintendencia de Bancos y de Otras  
Instituciones Financieras de Nicaragua



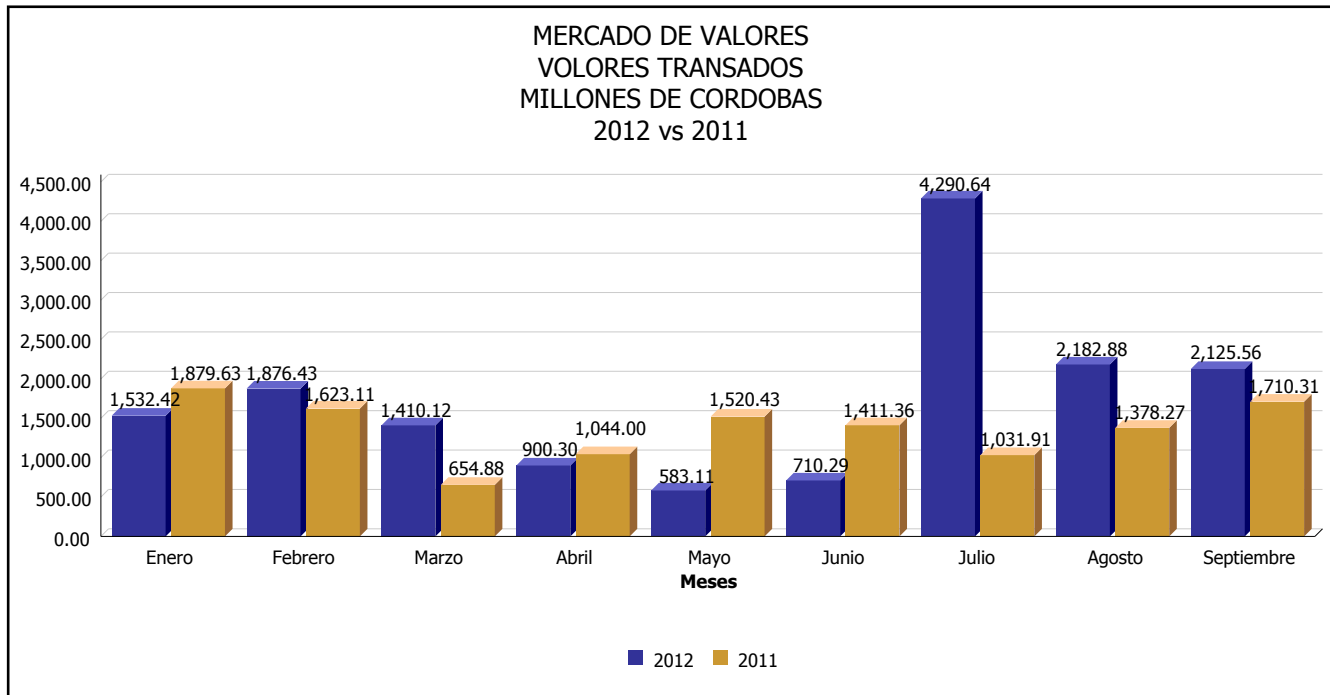
\*Para los BPI se presentan años al vencimiento





# INTENDENCIA DE VALORES INFORME DIARIO MERCADO DE VALORES DE NICARAGUA

Superintendencia de Bancos y de Otras  
Instituciones Financieras de Nicaragua



Fuente: Bolsa de Valores de Nicaragua



Superintendencia de Bancos y de Otras  
Instituciones Financieras de Nicaragua

**INTENDENCIA DE VALORES  
INFORME DIARIO  
MERCADO DE VALORES DE NICARAGUA**

**HECHOS RELEVANTES EN MERCADOS INTERNACIONALES**

Nueva York, 28 sep (EFE).- Aupado por las medidas de estímulo anunciadas por la Reserva Federal (Fed) de Estados Unidos y el Banco Central Europeo (BCE) este mes, Wall Street firmó hoy un sólido avance del 4,32 % entre julio y septiembre, lo que supone su mejor tercer trimestre desde 2010.

Pese a que el Dow Jones de Industriales cerró este viernes con un retroceso del 0,36 %, la principal referencia del parqué neoyorquino se ha revalorizado el 2,65 % en septiembre, un mes tradicionalmente difícil para ese indicador y que el año pasado saldó con una caída del 6,24 %.

Pero en esta ocasión los bancos centrales han salido al rescate anunciando nuevas acciones para respaldar a la economía mundial, y los frutos se han dejado ver claramente en el Dow Jones, que con una subida superior al 4 % se ha anotado su mejor tercer trimestre en dos años.

Es más, gracias al rally experimentado estos últimos tres meses, tan solo cinco puntos porcentuales separan a ese índice de los 14.164,53 puntos, el máximo histórico al que cerró el 9 de octubre de 2007.

Poco tiene que envidiarle el selectivo S&P 500, ya que, habiendo cerrado también a la baja esta última sesión de la semana, se ha revalorizado un 2,42 % este mes y acumula una ganancia del 5,76 % en entre julio y septiembre.

Similar ha sido el comportamiento del índice compuesto del mercado Nasdaq, que en septiembre ha subido el 1,61 % y en el tercer trimestre el 6,17 %.

<b>PRINCIPALES INDICES BURSATILES EE-UU</b>				
	<b>CIERRE DEL DIA</b>		<b>VARIACIONES</b>	
<b>INDICES</b>	27/09/2012	28/09/2012	ABSOLUTA	RELATIVA
Dow Jones	13,485.97	13,437.13	-48.84	-0.36%
Nasdaq	3,136.60	3,116.23	-20.37	-0.65%
S&P	1,447.15	1,440.67	-6.48	-0.45%